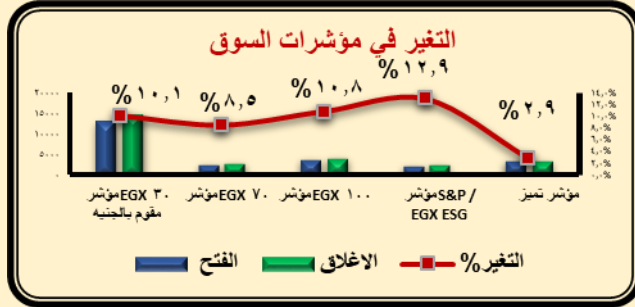
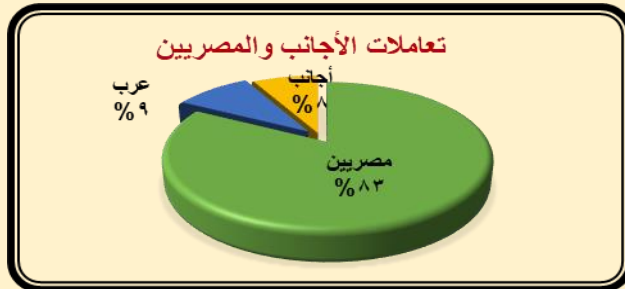


مؤشرات البورصة المصرية

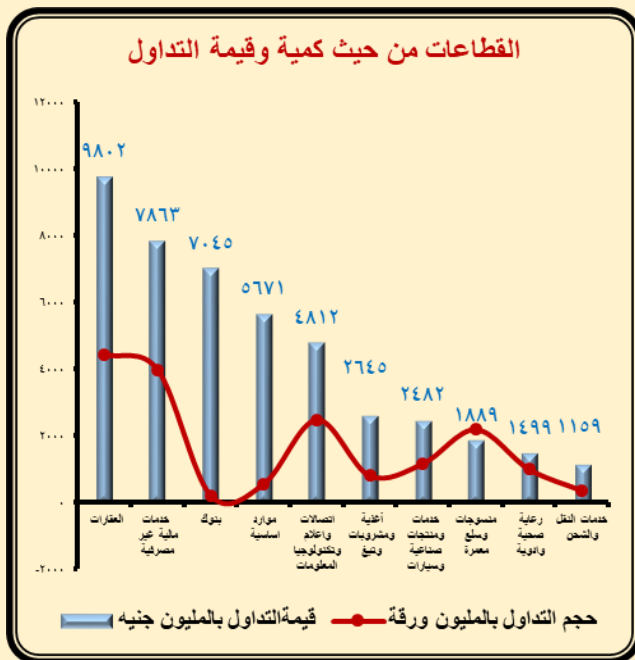
عدد رقم (١٥) تحليل فني خلال الفترة من ٢٠٢٢/١٢/١ حتى ٢٠٢٢/١٢/٣١



| المؤشر بالجنيه | الافتح | الاطلاق | التغير % |
|----------------|----------|----------|----------|
| EGX 30 | 13259,26 | 14598,53 | 10,10% |
| EGX 70 | 2583,12 | 2801,93 | 8,47% |
| EGX 100 | 3740,62 | 4145,50 | 10,82% |



| الشهر السابق | الشهر الحالي | اجماليات السوق |
|--------------|--------------|--|
| ٨٧٠,٠ | ٩٦١,٢ | رأس المال السوقي "داخل المقصورة" بالمليار جنيه |
| ٤٤,٤ | ١٢٤,٧ | قيمة التداول بالمليار جنيه |
| ١٣٨٩٩ | ٢٠٩٤٠ | كمية التداول بالمليون ورقة |
| ١٣١٠ | ١٦٨٢ | عدد العمليات بالألف عملية |
| | | فئات المستثمرين وتعاملاتهم |
| ١٧٠١,٣ | ٣٠١٠,٣ | المصريين (ص.شراء) بالمليون جنيه |
| ١٥,٧ | ٣٢,٢ | العرب بالمليون جنيه |
| ١٦٨٦ | ٣٠٤٢,٤ | الأجانب (صافي بيع) بالمليون جنيه |



| السهم | كمية التداول بالمليون ورقة | سعر الاغلاق بالجنيه |
|--|----------------------------|---------------------|
| مدينة نصر للإسكان والتعمير | 521,7 | 3,25 |
| المصرية لخدمات النقل والتجارة (إيجترانس) | 232,0 | 3,14 |
| سيدي كير للبتروكيماويات | 141,1 | 13,12 |
| أي فاينانس للاستثمارات المالية والرقمية | 30,7 | 19,01 |
| مصرف أبو ظبي الإسلامي-مصر | 23,2 | 17,97 |
| المصرية لمدينة الإنتاج الاعلامي | 13,9 | 7,35 |
| الدلتا للسكر | 6,8 | 21,70 |
| البنك المصري لتنمية الصادرات | 6,0 | 11,93 |
| المالية والصناعية المصرية (EFIC) | 4,4 | 32,11 |
| مصر للاسمنت قنا | 4,1 | 22,25 |
| مصر بني سويف للاسمنت | 0,4 | 36,90 |
| المصرية للأقمار الصناعية " نايل سات " | 0,17 | 5,15 |
| شركة عز الدخيلة للصلب | 0,15 | 750,00 |